


	2020	2019*		2020	2019*
<b>ACTIVO</b>			<b>PASIVO</b>		
<b>ACTIVO CIRCULANTE</b>	<b>\$18,189,361.26</b>	<b>\$8,907,920.07</b>	<b>PASIVO CIRCULANTE</b>	<b>\$412,229.53</b>	<b>\$14,167,162.67</b>
EFFECTIVO Y EQUIVALENTES	\$17,321,561.09	\$3,427,171.46	CUENTAS POR PAGAR A CORTO PLAZO	\$400,216.51	\$6,597,723.91
DERECHOS A RECIBIR EFFECTIVO O EQUIVALENTES	\$814,239.17	\$5,427,187.61	PROVISIONES A CORTO PLAZO	\$0.43	\$7,569,438.76
OTROS ACTIVOS CIRCULANTES	\$53,561.00	\$53,561.00	OTROS PASIVOS A CORTO PLAZO	\$12,012.59	\$0.00
<b>Total de Activos Circulantes</b>	<b>\$18,189,361.26</b>	<b>\$8,907,920.07</b>	<b>Total de Pasivos Circulantes</b>	<b>\$412,229.53</b>	<b>\$14,167,162.67</b>
<b>ACTIVO NO CIRCULANTE</b>	<b>\$270,441,868.32</b>	<b>\$276,979,247.31</b>	<b>PASIVO NO CIRCULANTE</b>	<b>\$0.00</b>	<b>\$0.00</b>
INVERSIONES FINANCIERAS A LARGO PLAZO	\$22,014,313.62	\$21,078,243.06	<b>Total del Pasivo</b>	<b>\$412,229.53</b>	<b>\$14,167,162.67</b>
BIENES INMUEBLES, INFRAESTRUCTURA Y CONSTRUCCIONES EN PROCESO	\$238,796,166.99	\$238,966,201.14			
BIENES MUEBLES	\$20,620,325.91	\$20,620,325.91	<b>HACIENDA PÚBLICA/ PATRIMONIO</b>		
ACTIVOS INTANGIBLES	\$22,361.01	\$22,361.01	<b>HACIENDA PÚBLICA/PATRIMONIO CONTRIBUIDO</b>	<b>\$57,853,407.00</b>	<b>\$65,156,822.40</b>
DEPRECIACIÓN, DETERIORO Y AMORTIZACIÓN ACUMULADA DE BIENES	-\$13,350,958.61	-\$13,350,958.61	DONACIONES DE CAPITAL	\$33,706,954.00	\$41,010,369.40
OTROS ACTIVOS NO CIRCULANTES	\$2,339,659.40	\$9,643,074.80	ACTUALIZACIÓN DE LA HACIENDA PÚBLICA/PATRIMONIO	\$24,146,453.00	\$24,146,453.00
<b>Total de Activos No Circulantes</b>	<b>\$270,441,868.32</b>	<b>\$276,979,247.31</b>	<b>HACIENDA PÚBLICA /PATRIMONIO GENERADO</b>	<b>\$230,365,593.05</b>	<b>\$206,563,182.31</b>
<b>Total del Activo</b>	<b>\$288,631,229.58</b>	<b>\$285,887,167.38</b>	RESULTADOS DEL EJERCICIO (AHORRO/ DESAHORRO)	\$23,737,012.99	\$35,319,046.50
			RESULTADOS DE EJERCICIOS ANTERIORES	\$204,237,661.60	\$167,970,354.90
			REVALÚOS	\$2,390,918.46	\$2,325,520.71
			RECTIFICACIONES DE RESULTADOS DE EJERCICIOS ANTERIORES	\$0.00	\$948,260.20
			<b>EXCESO O INSUFICIENCIA EN LA ACTUALIZACIÓN DE LA HACIENDA PÚBLICA/ PATRIMONIO</b>	<b>\$0.00</b>	<b>\$0.00</b>
			<b>Total Hacienda Pública/Patrimonio</b>	<b>\$288,219,000.05</b>	<b>\$271,720,004.71</b>
			<b>Total del Pasivo y Hacienda Pública/Patrimonio</b>	<b>\$288,631,229.58</b>	<b>\$285,887,167.38</b>




2020

2019\*

“Bajo protesta de decir verdad declaramos que los Estados Financieros y sus notas, son razonablemente correctos y son responsabilidad del emisor”.



DR. AGUSTÍN ENCISO MUÑOZ  
DIRECTOR GENERAL



L.C. ERIKA GUADALUPE DE LA ROSA MARTÍNEZ  
DIRECTORA DE ADMINISTRACIÓN Y FINANZAS

CONSEJO ZACATECANO DE CIENCIA, TECNOLOGÍA E INNOVACIÓN



Zacatecas

Estado de Actividades

Del 01 de enero al 31 de marzo de 2020

	<u>2020</u>	<u>2019</u>
<b>INGRESOS Y OTROS BENEFICIOS</b>		
<b>INGRESOS DE GESTIÓN</b>	<b>\$573,436.55</b>	<b>\$6,310,021.89</b>
PRODUCTOS	\$216,771.55	\$3,844,103.15
INGRESOS POR VENTA DE BIENES Y PRESTACIÓN DE SERVICIOS	\$356,665.00	\$2,465,918.74
<b>PARTICIPACIONES, APORTACIONES, CONVENIOS, INCENTIVOS DERIVADOS DE LA COLABORACIÓN FISCAL, FONDOS DISTINTOS DE APORTACIONES, TRANSFERENCIAS, ASIGNACIONES, SUBSIDIOS Y SUBVENCIONES, Y PENSIONES Y BENEFICIOS</b>	<b>\$16,048,373.39</b>	<b>\$63,570,588.12</b>
TRANSFERENCIAS, ASIGNACIONES, SUBSIDIOS Y SUBVENCIONES, Y PENSIONES Y BENEFICIOS	\$16,048,373.39	\$63,570,588.12
<b>OTROS INGRESOS Y BENEFICIOS</b>	<b>\$15,002,286.89</b>	<b>\$22,309,677.62</b>
OTROS INGRESOS Y BENEFICIOS VARIOS	\$15,002,286.89	\$22,309,677.62
<b>Total de Ingresos y Otros Beneficios</b>	<b>\$31,624,096.83</b>	<b>\$92,190,287.63</b>
<b>GASTOS Y OTRAS PÉRDIDAS</b>		
<b>GASTOS DE FUNCIONAMIENTO</b>	<b>\$6,962,138.89</b>	<b>\$34,766,511.88</b>
SERVICIOS PERSONALES	\$5,852,683.39	\$23,995,740.95
MATERIALES Y SUMINISTROS	\$212,043.87	\$1,458,837.07
SERVICIOS GENERALES	\$897,411.63	\$9,311,933.86
<b>TRANSFERENCIAS, ASIGNACIONES, SUBSIDIOS Y OTRAS AYUDAS</b>	<b>\$924,944.95</b>	<b>\$19,623,357.65</b>
TRANSFERENCIAS AL RESTO DEL SECTOR PÚBLICO	\$71,927.79	\$350,029.01
AYUDAS SOCIALES	\$853,017.16	\$19,273,328.64
<b>OTROS GASTOS Y PERDIDAS EXTRAORDINARIAS</b>	<b>\$0.00</b>	<b>\$2,481,371.60</b>
ESTIMACIONES, DEPRECIACIONES, DETERIOROS. OBSOL Y AMORTIZ.	\$0.00	\$2,481,371.60
<b>Total de Gastos y otras Pérdidas</b>	<b>\$7,887,083.84</b>	<b>\$56,871,241.13</b>
<b>Resultado del Ejercicio (Ahorro/Desahorro)</b>	<b>\$23,737,012.99</b>	<b>\$35,319,046.50</b>



"Bajo protesta de decir verdad declaramos que los Estados Financieros y sus notas, son razonablemente correctos y son responsabilidad del emisor".

DR. AGUSTÍN ENCISO MUÑOZ  
DIRECTOR GENERAL

L.C. ERIKA GUADALUPE DE LA ROSA MARTÍNEZ  
DIRECTORA DE ADMINISTRACIÓN Y FINANZAS

Concepto	Hacienda Publica/ Patrimonio Contribuido	Hacienda Publica/ Patrimonio Generado De Ejercicios Anteriores	Hacienda Publica/ Patrimonio Generado Del Ejercicio	Exceso o Insuficiencia en la Actualización de la Hacienda Pública / Patrimonio	Total*
<b>HACIENDA PÚBLICA/PATRIMONIO CONTRIBUIDO NETO DE 2019</b>	<b>\$65,156,822.40</b>	<b>\$0.00</b>	<b>\$0.00</b>	<b>\$0.00</b>	<b>\$65,156,822.40</b>
APORTACIONES	\$0.00	\$0.00	\$0.00	\$0.00	\$0.00
DONACIONES DE CAPITAL	\$41,010,369.40	\$0.00	\$0.00	\$0.00	\$41,010,369.40
ACTUALIZACIÓN DE LA HACIENDA PÚBLICA/PATRIMONIO	\$24,146,453.00	\$0.00	\$0.00	\$0.00	\$24,146,453.00
<b>HACIENDA PÚBLICA /PATRIMONIO GENERADO NETO DE 2019</b>	<b>\$0.00</b>	<b>\$171,244,135.81</b>	<b>\$35,319,046.50</b>	<b>\$0.00</b>	<b>\$206,563,182.31</b>
RESULTADOS DEL EJERCICIO (AHORRO/ DESAHORRO)	\$0.00	\$0.00	\$35,319,046.50	\$0.00	\$35,319,046.50
RESULTADOS DE EJERCICIOS ANTERIORES	\$0.00	\$167,970,354.90	\$0.00	\$0.00	\$167,970,354.90
REVALÚOS	\$0.00	\$2,325,520.71	\$0.00	\$0.00	\$2,325,520.71
RESERVAS	\$0.00	\$0.00	\$0.00	\$0.00	\$0.00
<b>RECTIFICACIONES DE RESULTADOS DE EJERCICIOS ANTERIORES</b>	<b>\$0.00</b>	<b>\$948,260.20</b>	<b>\$0.00</b>	<b>\$0.00</b>	<b>\$948,260.20</b>
<b>EXCESO O INSUFICIENCIA EN LA ACTUALIZACIÓN DE LA HACIENDA PÚBLICA/ PATRIMONIO NETO DE 2019</b>	<b>\$0.00</b>	<b>\$0.00</b>	<b>\$0.00</b>	<b>\$0.00</b>	<b>\$0.00</b>
RESULTADO POR POSICIÓN MONETARIA	\$0.00	\$0.00	\$0.00	\$0.00	\$0.00
RESULTADO POR TENENCIA DE ACTIVOS NO MONETARIOS	\$0.00	\$0.00	\$0.00	\$0.00	\$0.00
<b>HACIENDA PÚBLICA / PATRIMONIO NETO FINAL DE 2019</b>	<b>\$65,156,822.40</b>	<b>\$171,244,135.81</b>	<b>\$35,319,046.50</b>	<b>\$0.00</b>	<b>\$271,720,004.71</b>
<b>CAMBIOS EN LA HACIENDA PÚBLICA/PATRIMONIO CONTRIBUIDO NETO DE 2020</b>	<b>-\$7,303,415.40</b>	<b>\$0.00</b>	<b>\$0.00</b>	<b>\$0.00</b>	<b>-\$7,303,415.40</b>
APORTACIONES	\$0.00	\$0.00	\$0.00	\$0.00	\$0.00
DONACIONES DE CAPITAL	-\$7,303,415.40	\$0.00	\$0.00	\$0.00	-\$7,303,415.40
ACTUALIZACIÓN DE LA HACIENDA PÚBLICA/PATRIMONIO	\$0.00	\$0.00	\$0.00	\$0.00	\$0.00
<b>VARIACIONES DE LA HACIENDA PÚBLICA / PATRIMONIO GENERADO NETO DE 2020</b>	<b>\$0.00</b>	<b>\$36,267,306.70</b>	<b>-\$12,464,895.96</b>	<b>\$0.00</b>	<b>\$23,802,410.74</b>
RESULTADOS DEL EJERCICIO (AHORRO/ DESAHORRO)	\$0.00	\$0.00	\$23,737,012.99	\$0.00	\$23,737,012.99
RESULTADOS DE EJERCICIOS ANTERIORES	\$0.00	\$36,267,306.70	-\$35,319,046.50	\$0.00	\$948,260.20
REVALÚOS	\$0.00	\$0.00	\$65,397.75	\$0.00	\$65,397.75
RESERVAS	\$0.00	\$0.00	\$0.00	\$0.00	\$0.00
<b>RECTIFICACIONES DE RESULTADOS DE EJERCICIOS ANTERIORES</b>	<b>\$0.00</b>	<b>\$0.00</b>	<b>-\$948,260.20</b>	<b>\$0.00</b>	<b>-\$948,260.20</b>
<b>CAMBIOS EN EL EXCESO O INSUFICIENCIA EN LA ACTUALIZACIÓN DE LA HACIENDA PÚBLICA/ PATRIMONIO NETO DE 2020</b>	<b>\$0.00</b>	<b>\$0.00</b>	<b>\$0.00</b>	<b>\$0.00</b>	<b>\$0.00</b>
RESULTADO POR POSICIÓN MONETARIA	\$0.00	\$0.00	\$0.00	\$0.00	\$0.00
RESULTADO POR TENENCIA DE ACTIVOS NO MONETARIOS	\$0.00	\$0.00	\$0.00	\$0.00	\$0.00
<b>HACIENDA PÚBLICA / PATRIMONIO NETO FINAL DE 2020</b>	<b>\$57,853,407.00</b>	<b>\$207,511,442.51</b>	<b>\$22,854,150.54</b>	<b>\$0.00</b>	<b>\$288,219,000.05</b>

\*Importe Basados en Saldos Iniciales


Concepto	Hacienda Pública/ Patrimonio Contribuido	Hacienda Pública/ Patrimonio Generado De Ejercicios Anteriores	Hacienda Pública/ Patrimonio Generado Del Ejercicio	Exceso o Insuficiencia en la Actualización de la Hacienda Pública / Patrimonio	Total*
----------	---	--	---	--	--------

"Bajo protesta de decir verdad declaramos que los Estados Financieros y sus notas, son razonablemente correctos y son responsabilidad del emisor".




---

 DR. AGUSTÍN ENCISO MUÑOZ  
DIRECTOR GENERAL




---

 L.C. ERIKA GUADALUPE DE LA ROSA MARTÍNEZ  
DIRECTORA DE ADMINISTRACIÓN Y FINANZAS

Ente Público: Consejo Zacatecano de Ciencia, Tecnología e Innovación  
 Estado de Cambios en la Situación Financiera  
 Del 1 de enero al 31 de marzo de 2020  
 (Pesos)

Concepto	Origen	Aplicación	Concepto	Origen	Aplicación
<b>ACTIVO</b>	<b>14,830,460</b>	<b>12,086,398</b>	<b>PASIVO</b>	<b>12,013</b>	<b>13,766,946</b>
<b>Activo Circulante</b>	<b>13,894,390</b>	<b>4,612,948</b>	<b>Pasivo Circulante</b>	<b>12,013</b>	<b>13,766,946</b>
Efectivo y Equivalentes	13,894,390	0	Cuentas por Pagar a Corto Plazo	0	6,177,507
Derechos a Recibir Efectivo o Equivalentes	0	4,612,948	Documentos por Pagar a Corto Plazo	0	0
Derechos a Recibir Bienes o Servicios	0	0	Porción a Corto Plazo de la Deuda Pública a Largo Plazo	0	0
Inventarios	0	0	Títulos y Valores a Corto Plazo	0	0
Almacenes	0	0	Pasivos Diferidos a Corto Plazo	0	0
Estimación por Pérdida o Deterioro de Activos Circulantes	0	0	Fondos y Bienes de Terceros en Garantía y/o Administración a Corto Plazo	0	20,000
Otros Activos Circulantes	0	0	Provisiones a Corto Plazo	0	7,569,438
<b>Activo No Circulante</b>	<b>936,071</b>	<b>7,473,450</b>	Otros Pasivos a Corto Plazo	12,013	0
Inversiones Financieras a Largo Plazo	936,071	0	<b>Pasivo No Circulante</b>	<b>0</b>	<b>0</b>
Derechos a Recibir Efectivo o Equivalentes a Largo Plazo	0	0	Cuentas por Pagar a Largo Plazo	0	0
Bienes Inmuebles, Infraestructura y Construcciones en Proceso	0	170,034	Documentos por Pagar a Largo Plazo	0	0
Bienes Muebles	0	0	Deuda Pública a Largo Plazo	0	0
Activos Intangibles	0	0	Pasivos Diferidos a Largo Plazo	0	0
Depreciación, Deterioro y Amortización Acumulada de Bienes	0	0	Fondos y Bienes de Terceros en Garantía y/o en Administración a Largo Plazo	0	0
Activos Diferidos	0	0	Provisiones a Largo Plazo	0	0
Estimación por Pérdida o Deterioro de Activos no Circulantes	0	0	<b>HACIENDA PÚBLICA/ PATRIMONIO</b>	<b>36,332,704</b>	<b>19,833,709</b>
Otros Activos no Circulantes	0	7,303,415	<b>Hacienda Pública/Patrimonio Contribuido</b>	<b>0</b>	<b>7,303,415</b>
			Aportaciones	0	0
			Donaciones de Capital	0	7,303,415
			Actualización de la Hacienda Pública / Patrimonio	0	0
			<b>Hacienda Pública/Patrimonio Generado</b>	<b>36,332,704</b>	<b>12,530,294</b>
			Resultados del Ejercicio (Ahorro / Desahorro)	0	11,582,034
			Resultados de Ejercicios Anteriores	36,267,307	0
			Revalúos	65,398	0
			Reservas	0	0
			Rectificaciones de Resultados de Ejercicios Anteriores	0	948,260
			Exceso o Insuficiencia en la Actualización de la Hacienda Pública/Patrimonio	0	0
			Resultado por Posición Monetaria	0	0
			Resultado por Tenencia de Activos no Monetarios	0	0

Bajo protesta de decir verdad declaramos que los Estados Financieros y sus Notas son razonablemente correctos y responsabilidad del emisor.

Elaboró:  
 L. C. Erika Guadalupe de la Cruz Martínez  
 Directora de Administración y Finanzas

Autorizó:  
 Dr. Jorge Luis Muñoz  
 Director General

## CONSEJO ZACATECANO DE CIENCIA, TECNOLOGÍA E


**Zacatecas**

Estado de Flujos de Efectivo


Del 01 de enero de 2020 al 31 de marzo de 2020

Usu: jgonzalez

Concepto	2020	2019
<b>FLUJOS DE EFECTIVO DE LAS ACTIVIDADES DE OPERACIÓN</b>		
<b>ORIGEN</b>	<b>\$31,292,536.48</b>	<b>\$92,190,287.63</b>
PRODUCTOS	\$216,771.55	\$3,844,103.15
INGRESOS POR VENTA DE BIENES Y PRESTACIÓN DE SERVICIOS	\$15,526,786.04	\$2,465,918.74
TRANSFERENCIAS, ASIGNACIONES, SUBSIDIOS Y SUBVENCIONES, Y PENSIONES Y OTROS ORIGENES DE OPERACIÓN	\$15,548,978.89	\$63,570,588.12
	\$0.00	\$22,309,677.62
<b>APLICACIÓN</b>	<b>\$17,398,146.85</b>	<b>\$56,871,241.13</b>
SERVICIOS PERSONALES	\$5,852,683.39	\$23,995,740.95
MATERIALES Y SUMINISTROS	\$125,263.48	\$1,458,837.07
SERVICIOS GENERALES	\$549,992.33	\$9,311,933.86
TRANSFERENCIAS AL RESTO DEL SECTOR PÚBLICO	\$0.00	\$350,029.01
AYUDAS SOCIALES	\$853,017.16	\$19,273,328.64
OTRAS APLICACIONES DE OPERACIÓN	\$10,017,190.49	\$2,481,371.60
<b>FLUJOS NETOS DE EFECTIVO POR ACTIVIDADES DE OPERACIÓN</b>	<b>\$13,894,389.63</b>	<b>\$0.00</b>
<b>FLUJOS DE EFECTIVO DE LAS ACTIVIDADES DE INVERSIÓN</b>		
<b>ORIGEN</b>	<b>\$0.00</b>	<b>\$2,423,083.00</b>
OTROS ORIGENES DE INVERSIÓN	\$0.00	\$2,423,083.00
<b>APLICACIÓN</b>	<b>\$0.00</b>	<b>\$32,833,513.00</b>
BIENES INMUEBLES, INFRAESTRUCTURA Y CONSTRUCCIONES EN PROCESO	\$0.00	\$31,338,085.00
BIENES MUEBLES	\$0.00	\$1,492,249.00
OTRAS APLICACIONES DE INVERSIÓN	\$0.00	\$3,179.00
<b>FLUJO DE EFECTIVO DE LAS ACTIVIDADES DE FINANCIAMIENTO</b>		
<b>ORIGEN</b>	<b>\$0.00</b>	<b>\$14,287,066.00</b>
OTROS ORIGENES DE FINANCIAMIENTO	\$0.00	\$14,287,066.00
<b>APLICACIÓN</b>	<b>\$0.00</b>	<b>\$17,613,466.00</b>
OTRAS APLICACIONES DE FINANCIAMIENTO	\$0.00	\$17,613,466.00
<b>INCREMENTO/DISMINUCIÓN NETA EN EL EFECTIVO Y EQUIVALENTES AL EFECTIVO</b>	<b>\$13,894,389.63</b>	<b>\$1,582,217.00</b>
EFECTIVO Y EQUIVALENTES AL EFECTIVO AL INICIO DEL EJERCICIO	\$3,427,171.46	\$1,844,954.85
EFECTIVO Y EQUIVALENTES AL EFECTIVO AL FINAL DEL EJERCICIO	\$17,321,561.09	\$3,427,171.46





"Bajo protesta de decir verdad declaramos que los Estados Financieros y sus notas, son razonablemente correctos y son responsabilidad del emisor"



---

DR. AGUSTIN ENCISO MUNOZ  
DIRECTOR GENERAL



---

L.C. ERIKA GUADALUPE DE LA ROSA  
DIRECTORA DE ADMINISTRACIÓN Y FINANZAS

**CONSEJO ZACATECANO DE CIENCIA, TECNOLOGÍA E INNOVACIÓN**
**Zacatecas**
**Estado Analítico del Activo  
Del 01/ene./2020 al 31/mar./2020**

Usr: jgonzalez

Rep: rptEstadoAnalíticoDeActivosYPasivos\_R

Fecha y 29/abr./2020


hora de Impresión 11:09 a. m.

Concepto	Saldo Inicial 1	Cargos del periodo 2	Abonos del periodo 3	Saldo Final 4(1+2-3)	Variación del Periodo (4-1)
<b>ACTIVO</b>	<b>\$285,887,167.38</b>	<b>\$83,614,070.58</b>	<b>\$80,870,008.38</b>	<b>\$288,631,229.58</b>	<b>\$2,744,062.20</b>
<b>ACTIVO CIRCULANTE</b>	<b>\$8,907,920.07</b>	<b>\$67,339,595.10</b>	<b>\$58,058,153.91</b>	<b>\$18,189,361.26</b>	<b>\$9,281,441.19</b>
EFFECTIVO Y EQUIVALENTES	\$3,427,171.46	\$35,191,949.41	\$21,297,559.78	\$17,321,561.09	\$13,894,389.63
DERECHOS A RECIBIR EFFECTIVO O EQUIVALENTES	\$5,427,187.61	\$32,147,645.69	\$36,760,594.13	\$814,239.17	-\$4,612,948.44
OTROS ACTIVOS CIRCULANTES	\$53,561.00	\$0.00	\$0.00	\$53,561.00	\$0.00
<b>ACTIVO NO CIRCULANTE</b>	<b>\$276,979,247.31</b>	<b>\$16,274,475.48</b>	<b>\$22,811,854.47</b>	<b>\$270,441,868.32</b>	<b>-\$6,537,378.99</b>
INVERSIONES FINANCIERAS A LARGO PLAZO	\$21,078,243.06	\$16,274,475.48	\$15,338,404.92	\$22,014,313.62	\$936,070.56
BIENES INMUEBLES, INFRAESTRUCTURA Y CONSTRUCCIONES EN PROCESO	\$238,966,201.14	\$0.00	\$170,034.15	\$238,796,166.99	-\$170,034.15
BIENES MUEBLES	\$20,620,325.91	\$0.00	\$0.00	\$20,620,325.91	\$0.00
ACTIVOS INTANGIBLES	\$22,361.01	\$0.00	\$0.00	\$22,361.01	\$0.00
DEPRECIACIÓN, DETERIORO Y AMORTIZACIÓN ACUMULADA DE BIENES	-\$13,350,958.61	\$0.00	\$0.00	-\$13,350,958.61	\$0.00
OTROS ACTIVOS NO CIRCULANTES	\$9,643,074.80	\$0.00	\$7,303,415.40	\$2,339,659.40	-\$7,303,415.40

"Bajo protesta de decir verdad declaramos que los Estados Financieros y sus notas, son razonablemente correctos y son responsabilidad del emisor".




DR. AGUSTÍN ENCISO MUÑOZ  
DIRECTOR GENERAL



L.C. ERIKA GUADALUPE DE LA ROSA MARTÍNEZ  
DIRECTORA DE ADMINISTRACIÓN Y FINANZAS


Denominación de las Deudas	Moneda de Contratación	Institución o País Acreedor	Saldo Inicial del Periodo	Saldo Final del Periodo
<b>DEUDA PÚBLICA</b>				
<b>Corto Plazo</b>				
<b>Deuda Interna</b>				
Instituciones de Crédito	Peso	México	\$0.00	\$0.00
Títulos y Valores	Peso	México	\$0.00	\$0.00
Arrendamientos Financieros	Peso	México	\$0.00	\$0.00
<b>Deuda Externa</b>				
Organismos Financieros Internacionales	Peso	México	\$0.00	\$0.00
Deuda Bilateral	Peso	México	\$0.00	\$0.00
Títulos y Valores	Peso	México	\$0.00	\$0.00
Arrendamientos Financieros	Peso	México	\$0.00	\$0.00
Subtotal Corto Plazo	Peso	México	\$0.00	\$0.00
<b>Largo Plazo</b>				
<b>Deuda Interna</b>				
Instituciones de Crédito	Peso	México	\$0.00	\$0.00
Títulos y Valores	Peso	México	\$0.00	\$0.00
Arrendamientos Financieros	Peso	México	\$0.00	\$0.00
<b>Deuda Externa</b>				
Organismos Financieros Internacionales	Peso	México	\$0.00	\$0.00
Deuda Bilateral	Peso	México	\$0.00	\$0.00
Títulos y Valores	Peso	México	\$0.00	\$0.00
Arrendamientos Financieros	Peso	México	\$0.00	\$0.00
Subtotal Largo Plazo	Peso	México	\$0.00	\$0.00
<b>Otros Pasivos</b>	<b>Peso</b>	<b>México</b>	<b>\$14,167,162.67</b>	<b>\$412,229.53</b>
<b>Total Deuda y Otros Pasivos</b>	<b>Peso</b>	<b>México</b>	<b>\$14,167,162.67</b>	<b>\$412,229.53</b>

Denominación de las Deudas	Moneda de Contratación	Institución o País Acreedor	Saldo Inicial del Periodo	Saldo Final del Periodo
----------------------------	------------------------	-----------------------------	---------------------------	-------------------------

**DEUDA PÚBLICA**

"Bajo protesta de decir verdad declaramos que los Estados Financieros y sus notas, son razonablemente correctos y son responsabilidad del emisor".



---

DR. AGUSTÍN ENCISO MUÑOZ  
DIRECTOR GENERAL



---

L.C. ERIKA GUADALUPE DE LA ROSA MARTÍNEZ  
DIRECTORA DE ADMINISTRACIÓN Y FINANZAS


Ente Público: Consejo Zacatecano de Ciencia, Tecnología e Innovación  
Informe Sobre Pasivos Contingentes  
Al 31 de marzo de 2020

(Pesos)

Municipio	Acreedor	Saldo Inicial del Periodo	Saldo Final del Periodo
Zacatecas	Secretaría de Administración (Bienes en comodato)	17,431,899	16,831,557
Zacatecas	Victor Izcoatl Pastor Alvarado (Juicio)		

Bajo protesta de decir verdad declaramos que los Estados Financieros y sus Notas son razonablemente correctos y responsabilidad del emisor.

Elaboró:  
L.C. Enka Guadalupe de la Cruz Martínez  
Directora de Administración y Finanzas



Autorizó:  
Dr. Agustín Enciso Muñoz  
Director General

